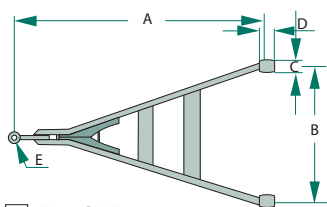


» Zuggabeln

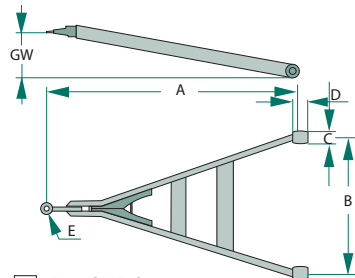
Fax-Nr.: 0421 – 8405 - 220

Zuggabel Normalprofil



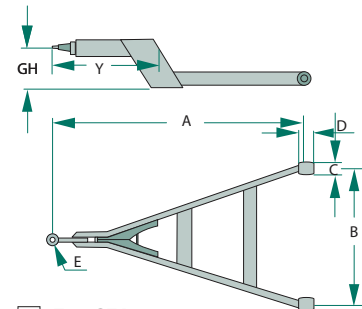
Typ GNZ

Zuggabel mit schräg eingeschweißter Zugöse



Typ GNZ S

Zuggabel gekröpft



Typ GZA

Folgende Angaben benötigen wir von Ihnen:

**Maß A:** \_\_\_\_\_ mm    **Maß B:** \_\_\_\_\_ mm    **Maß C:** \_\_\_\_\_ mm    **Maß D:** \_\_\_\_\_ mm  
Mitte Zugöse /                    Mitte / Mitte                    Breite                    Innendurchmesser  
Mitte Augenbohrung                    der Gabelaugen                    des Gabelauges                    des Gabelauges

**Maß E:** \_\_\_\_\_ mm    **Maß GW:** \_\_\_\_\_ mm    **Maß GH:** \_\_\_\_\_ mm    **Maß Y:** \_\_\_\_\_ mm  
Zugöse                    Ø

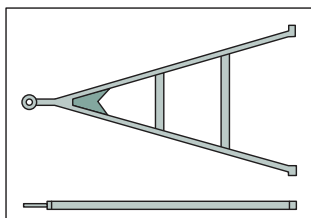
**Augenlagerung:**     Messing                     Silentbloc                    **Menge:** \_\_\_\_\_

Für eine schnelle und exakte Bearbeitung benötigen wir nur noch:

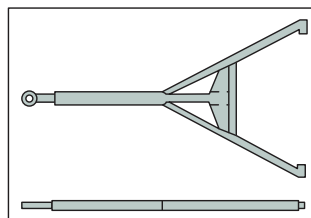
Firma: \_\_\_\_\_ Datum: \_\_\_\_\_  
Straße: \_\_\_\_\_ PLZ: \_\_\_\_\_ Ort: \_\_\_\_\_  
Telefon: \_\_\_\_\_ Telefax: \_\_\_\_\_  
Ansprechpartner: \_\_\_\_\_ Kundennummer: \_\_\_\_\_

Weitere Ausführungen auf Anfrage.

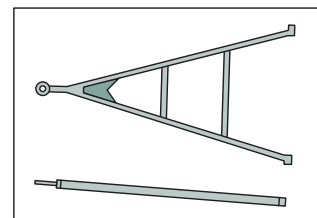
Zuggabel gerade Ausführung  
Typ GNZ



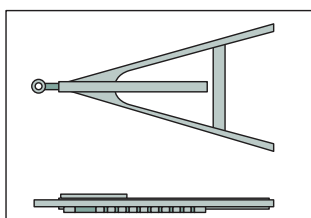
Zuggabel Y-Form  
Typ GZY



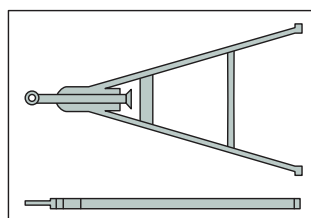
Zuggabel mit schräg eingeschweißter Zugöse  
Typ GNZ S 8°



Zuggabel längenverstellbar  
Typ GZL 27 / GZL 50



Zuggabel mit Schwenkzugöse  
gerade Ausführung  
Typ GSZ



Zuggabel gekröpft  
Typ GZA

