


Aufbausystem Allframe



Unsere Kontaktdaten:

Hofmeister & Meincke GmbH
 Dreyer Straße 77
 28844 Weyhe
 Tel.: +49-421-8405-8460
 Mobil: +49-163-8405461
 E-Mail: ralf.ahndorf@hofmei.de

Ihre Kontaktdaten:

(Pflichtfelder)

Kunden-Nr.:*

Firma:*

Ansprechpartner:*

E-Mail:*

Straße:

PLZ: Ort:

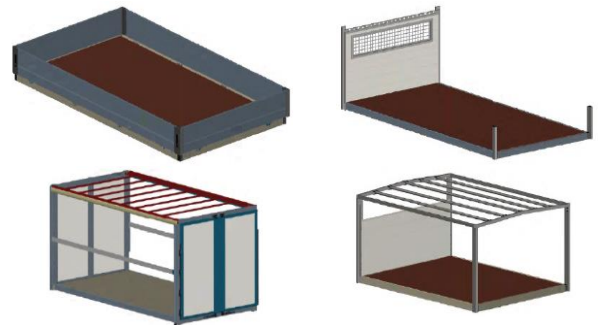
Tel.:

Datum:*

*Für Bestandskunden ausreichend

Unser Produkt:

Hofmeister & Meincke Aluminium-Aufbausystem Allframe
 Leichtbaupritsche für Fahrzeuge der Klassen N1 und N2 bis 7,5t zul. GG.
 Alle sichtbaren Profile in Eloxal E6/EV1
 Aufbaubreite bis max. 2.550mm, Aufbauhöhe bis max. 5.200mm
 Bodenausführungen 15/18/21mm
 Querträger 80mm; Inkl. Radlauf-QT. Bodenrahmen mit Sicke inkl. Zurrbügel
 Boden optional; Versch. Hilfsrahmen stehen zur Auswahl*
 Verschiedene Aufbauvarianten. Eckrungen & Stützen wählbar
 Bordwände, Portaltüren & Klappe ü. LBW optional
 Bausatz vormontiert für Direktmontage
 Weitere Maße, Informationen & Optionen siehe Fragebogen oder www.hofmei.de.
 *Die angegebenen Hilfsrahmen sind nur eine Empfehlung



Basisdaten:

(Pflichtfelder)

Anfrage: Bestellung:

Anzahl: Stk. Kommission:

Basisdaten - Aufbau:

(Pflichtfelder)

Fahrzeug:

Baujahr: Max. zul. GG: kg


Radstand: mm Rahmenweite: mm

Fahrerhaus: Einfachkabine Doppelkabine
 Bereifung: Einfachbereifung Zwillingsbereifung

Ladeflächenlänge: mm Ladeflächenbreite: mm

Aufbauart: offene Pritsche Pritsche mit Verdeck
 Durchladehöhe: mm
 (seitl. unter Dachgurt)
 (bei Aufbauart Pritsche mit Verdeck)

Aufbausystem Allframe



Basisdaten - Bodengruppe:

(Pflichtfelder)

Bodenrahmen für:

<input type="checkbox"/>	18mm Alu-Boden
<input type="checkbox"/>	15mm Siebdruck-Platte
<input type="checkbox"/>	18mm Siebdruck-Platte
<input type="checkbox"/>	21mm Siebdruck-Platte
<input type="checkbox"/>	15mm Holypan m. Granulatbesch.
<input type="checkbox"/>	18mm Holypan m. Granulatbesch.

Boden im Lieferumfang:

<input type="checkbox"/>	Ja
<input type="checkbox"/>	Nein

Überhangverstärkung:

<input type="checkbox"/>	Ja
<input type="checkbox"/>	Nein

Querträgerabstand:

<input type="checkbox"/>	500mm
<input type="checkbox"/>	625mm

Hilfsrahmen:
(im Lieferumfang)

<input type="checkbox"/>	Alu - 90mm
<input type="checkbox"/>	Alu - 140mm
<input type="checkbox"/>	Stahl - 120 x 60 x 4mm
<input type="checkbox"/>	Ohne

(bei ohne Hilfsrahmen im Lieferumfang)

Kundenhilfsrahmen:

Basisdaten - Aufbau:

(Pflichtfelder)

Ausführung Stützen:

<input type="checkbox"/>	Stirnwandstützen
<input type="checkbox"/>	Mittelstütze
<input type="checkbox"/>	ohne

Alu-Rammschutz:
(seitlich)

<input type="checkbox"/>	Ja
<input type="checkbox"/>	Nein

Stirnwandrungen:

<input type="checkbox"/>	Bordwandeckrunge vorne
<input type="checkbox"/>	CS-Runge vorne
<input type="checkbox"/>	ohne

Heckwandrungen:

<input type="checkbox"/>	Bordwandeckrunge vorne
<input type="checkbox"/>	Bordwandeckrunge hinten
<input type="checkbox"/>	CS-Runge hinten
<input type="checkbox"/>	Alu-Klapprunge
<input type="checkbox"/>	ohne

(bei Aufbauart offene Pritsche)

Aufbauhöhe:
(über Bodenrahmen)

<input style="width: 100px; height: 20px;" type="text"/>	mm	<input style="width: 100px; height: 20px;" type="text"/>	mm
--	----	--	----

Optionen - Stirnwand:

(nur bei Bedarf ausfüllen)

Stirnwandhöhe:
(Höhe der STW-Füllung)

mm

(bei Verdeck: Wenn nicht ausgefüllt
= Geschlossene STW)

Sichtfenster:
(nicht bei Aufbauart mit Verdeck)

<input type="checkbox"/>	Ja
<input type="checkbox"/>	Nein

Stirnwandfüllung:

<input type="checkbox"/>	Alu
<input type="checkbox"/>	Holypan

Galerieprofil:
(nicht bei Aufbauart mit Verdeck)

<input type="checkbox"/>	Ja
<input type="checkbox"/>	Nein

Optionen - Seitenbordwand:

(nur bei Bedarf ausfüllen)

Seitenwandhöhe:

mm


Planösenprofil:

<input type="checkbox"/>	Ja
<input type="checkbox"/>	Nein

Aufbauklapptritt:

<input type="checkbox"/>	Ja
<input type="checkbox"/>	Nein

Aufbausystem Allframe



Optionen - Heckwand:

(nur bei Bedarf ausfüllen)

Heckwandhöhe:

 mm

Planösenprofil:

 Ja
 Nein

Aufbauklapptritt:

 Ja
 Nein

Optionen - Portaltüren (Holypan):

(nur bei Bedarf ausfüllen)

Heckportaltüren:

 Ja

Optionen - Klappe über LBW (Holypan):

(nur bei Bedarf ausfüllen)

Klappe über LBW:

 Ja

Verschlussmaß LBW:

 mm

(Über Bodenrahmen)

Optionen:

(nur bei Bedarf ausfüllen)

Kotflügel:

(inkl. Schmutzfänger & Halter)

 Ja

Seitliche Markierungsleuchten:

 Ja

Umrissleuchten:

 Ja

Seitl. Unterfahrerschutz:

 Ja

Leuchtenversatz 60mm:

(bei Sprinter)

 Ja

Kombirammschutz
& 1 Reihe CSV-Profil:

 Ja

Spannrohre & Spanngetriebe

 Ja

Kunststoffwerkzeugkasten:

 Ja

Aufbauverdeck:

(=Compact)

 Festdach
 Schieberverdeck

Mittelrunge:

 Klapprunge
 Schieberunge

Planbrettaschen:

(Bitte Anzahl eintragen)

seitlich: für Reihen
 hinten: für Reihen

Planbretter:

(Bitte Anzahl eintragen)

seitlich: Reihen
 hinten: Reihen

Extras/
Zusätzliches:

Kommentare/
Bemerkungen: